



## COUVERTS OU NON?

### COUVERTS OU NON-COUVERTS, ICI TOUT EST CLAIR

Bon nombre de patients viennent à la clinique à toutes les semaines en se demandant si l'examen qu'ils doivent passer est couvert ou non par la RAMQ. Voici ce qu'il en est.

Les services médicaux couverts par le régime d'assurance maladie sont ceux qui sont nécessaires sur le plan médical et pratiqués par un médecin omnipraticien (appelé aussi médecin de famille ou médecin généraliste) ou par un médecin spécialiste, dont font partie les radiologues. Ainsi, règle générale, les personnes assurées par la RAMQ n'ont rien à déboursier. La Régie paie directement ces médecins pour les services rendus. Cependant, certains examens très spécialisés ne sont pas couverts puisqu'ils ne sont pas déprivatisés par le Ministère.

#### EXAMENS COUVERTS PAR LA RAMQ

La plupart des examens effectués par Radiologie Mailloux sont couverts par la RAMQ (Régie de l'assurance maladie du Québec) sur présentation de votre carte d'assurance maladie.

Ces examens sont:  
Radiologie générale - Mammographie & Ostéodensitométrie - Infiltrations & Arthrographie - Panélipse (pour les enfants de moins de 10 ans) - Examens barytés & Transit digestif - Urographie intraveineuse - Bris calcaire - Bloc facettaire & Bloc de branche médiale - Rhizotomie facettaire percutanée

#### FRAIS SPÉCIFIQUES POUR CERTAINS EXAMENS NON-COUVERTS

Certains services et examens très spécialisés sont couverts par la RAMQ lorsqu'ils sont pratiqués en centre hospitalier. Dans ces cas, il vous est quand même possible de passer ce type d'examen en clinique moyennant des frais qui varient selon l'examen.

Radiologie Mailloux, comme toutes les autres cliniques de radiologie, vous facturera donc ces frais. Toutefois, la plupart sont couverts par la CSST, la SAAQ et par les assureurs privés. Informez-vous avant de nous contacter.

Pour connaître la liste des prix, visitez notre site web section **Services > Tarifs**



### PRÉPARATION AUX EXAMENS

Visitez en ligne la section **Documentation**. Vous trouverez des documents clairs et détaillés pour vous préparer à ces examens.

### L'EFFICACITÉ D'UNE PRESCRIPTION EN LIGNE

Vous sortez de chez votre médecin et vous devez prendre un rendez-vous pour un examen radiologique, d'imagerie ou d'intervention? Rien de plus facile. Faites-nous parvenir votre prescription en ligne! Rendez-vous sur notre site, cliquez sur l'onglet **Services** et suivez la procédure. Nous assurerons un suivi efficace pour vous proposer un rendez-vous dans les meilleurs délais et selon VOS disponibilités!

## PRENEZ RENDEZ-VOUS

418 667-6041

RADIOLOGIEMAILLOUX.COM

Consultez notre blogue régulièrement, il renferme des articles d'intérêt qui s'appliquent et s'appliqueront à votre quotidien!



## SAVOIR-ÊTRE. SAVOIR-FAIRE.

Services complets et accessibles en imagerie et intervention médicales

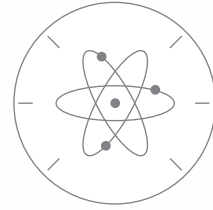
RADIOLOGIEMAILLOUX.COM

A

## ACCUEIL HUMAIN

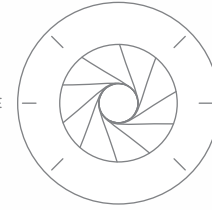
Nous admettons tous l'importance de l'accueil, de l'écoute et de la compréhension lorsque vient le temps de consulter un médecin ou de passer un examen. C'est ce que nous appelons ici, chez Radiologie Mailloux, le savoir-être et c'est ce qui guide notre travail au quotidien. Détendez-vous et préparez-vous à vivre en toute confiance une expérience clinique humaine et rassurante. Bienvenue chez Radiologie Mailloux. Bienvenue chez-vous.

## RADIOLOGIE



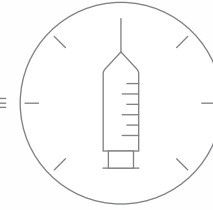
Radiologie générale  
Mammographie/dépistage et diagnostique  
Ostéodensitométrie  
Examen baryté  
Transit digestif  
Urographie intraveineuse  
Panélipse (étude panoramique des maxillaires)  
Tomodensitométrie (TDM/CT/TACO/SCAN)  
Arthroscan  
TDM dentaire (DENTA-SCAN)

## IMAGERIE



Échographie  
Échographie musculosquelettique diagnostique  
Évaluation doppler veineux et artériel  
Coloscopie virtuelle

## INTERVENTION



Infiltration sous fluoroscopie  
Arthrographie  
Bris calcaire  
Bloc facettaire  
Infiltration sous TDM  
Bloc foramina/péridural  
Bloc de branche médiale  
Rhizotomie facettaire percutanée  
Discographie  
Injection de plasma riche en plaquettes (PRP)  
Échographie musculosquelettique d'intervention  
Reflux veineux superficiels  
VENEFIT MC

NOS PRINCIPAUX SERVICES.  
UNE APPROCHE HUMAINE NOVATRICE.

## NIVEAU D'EXCELLENCE

Qui dit confiance, dit compétence. Si nous portons une si grande attention à la dimension humaine de notre profession, imaginez le niveau de compétence de notre personnel médical. En fait, nous parlons ici d'excellence puisque notre équipe est constituée de professionnels surspécialisés en radiologie, en imagerie et en intervention que vous ne retrouverez pas dans d'autres cliniques. Examiner, préciser et diagnostiquer ne sont pas que des mots, ils relèvent du savoir-faire unique des radiologues et technologues de Radiologie Mailloux. Consultez notre site web, section **Radiologues** pour plus d'information!

E

## VOS SPÉCIALISTES

### DR FRANÇOIS TROTTIER

- Échographies musculosquelettiques et doppler
- Spécialisation en radiologie interventionnelle
- Imagerie par résonance magnétique (IRM)

### DR JEAN-LUC GARIÉPY

- Spécialisation en neuroradiologie interventionnelle et thérapeutique
- Neuroradiologie d'intervention
- Imagerie par résonance magnétique-neuro (IRM)

### DR MAXIME RIOUX

- Spécialisation en imagerie abdominale et pelvienne
- Spécialisation en coloscopie virtuelle
- Intervention non vasculaire

### DR HUGUES GRENON

- Échographie musculosquelettique
- Spécialisation en coloscopie virtuelle
- Technique d'injection de plasma riche en plaquettes (PRP)

### DR LUC CHAU

- Spécialisation en imagerie musculosquelettique
- Rhizotomie (Intervention radiofréquence)
- Imagerie mammaire

### DRE LUCIE MORISSETTE

- Spécialisation en radiologie interventionnelle
- Imagerie par résonance magnétique (IRM)
- Imagerie mammaire et infiltrations

L'équipe de radiologues, propriétaire de Radiologie Mailloux, est associée à l'Hôpital de l'Enfant-Jésus.

### DR JEAN RODRIGUE

- Spécialisation en imagerie abdominale et pelvienne
- Imagerie thyroïdienne
- Intervention non vasculaire

### DRE MÉLANIE BRISSON

- Spécialisation en imagerie musculosquelettique
- Imagerie des nerfs périphériques
- Neuroradiologie des démences

### DRE CAROLINE GIGUÈRE

- Angiointervention
- Pathologies vasculaires

### DR JEAN-SÉBASTIEN DURET

- Interventions vasculaire et non vasculaire
- Intervention spinale

### DR STEVE JODOIN

- Imagerie par résonance magnétique-neuro (IRM)

### DRE RENÉE AUGER

- Spécialisation en résonance magnétique
- Imagerie mammaire
- Imagerie musculosquelettique

### DR CHRISTIAN BERTHELOT

- Imagerie par résonance magnétique (IRM)
- Neuroradiologie diagnostique

### DRE ARIANE POULIN

- Spécialisation en neuroradiologie
- Imagerie mammaire

### DRE MARIE-NOËL LAPOINTE

- Spécialisation en neuroradiologie
- Imagerie tête et cou

### DRE MARIE-ÈVE AUDET

- Spécialisation en neuroradiologie interventionnelle